



प्रत्यक्ष प्रसारण:

BTV

YouTube

facebook LIVE

बारम्बार सोधिने प्रश्न – परिवार

प्रायः सोधिने प्रश्नहरू



म डिस्ट्रिक्टको ग्रेजुएसन तालिका कहाँ फेला पार्न सक्छु? DeKalb County School District ले मे 11-19, 2024 मा Georgia State Convocation Center, 455 Capitol Avenue, SE, Atlanta, GA 30312 मा स्थित GA राज्य दीक्षान्त केन्द्रमा 24 मध्ये 23 स्नातक समारोहहरू आयोजना गर्ने छ। Margaret Harris Comprehensive School ले शुक्रवार, मे 10, 2024 मा स्कूलमा उहाँहरूको ग्रेजुएसन समारोह सञ्चालन गर्ने छ। ग्रेजुएसन तालिका

DeKalb County School District को वेबसाइटमा पोस्ट गरिएको छ। तपाईं निम्न लिङ्क प्रयोग गरेर साइट भ्रमण गर्न सक्नुहुन्छ:

<https://www.dekalbschoolsga.org/graduation>

विद्यार्थीहरूलाई यातायात उपलब्ध गराइने छ? पर्छ। वातानुकूलित चार्टर बसहरू सबै विद्यालयहरूलाई GA राज्य दीक्षान्त केन्द्रमा/बाट राउन्ड-ट्रिप सेवाका लागि प्रस्ताव गरिन्छ। **बस चढ्न विद्यार्थीहरूलाई कुनै शुल्क लाग्दैन।** प्रधानाध्यापकहरूले प्रत्येक स्नातकलाई आमाबुवाहरूलाई GA राज्य दीक्षान्त केन्द्रमा/बाट चार्टर बस चढ्ने वा नगर्ने सङ्केत गर्न आमाबुवाहरूलाई यातायात अनुमति फाराम प्रदान गर्नु हुने छ। प्रधानाध्यापकहरूले आमाबुवा/स्नातकहरूसँग यातायात पिक-अप र ड्र-अफ समय साझा गर्नु हुने छ। विद्यालयका सहचारीहरू ग्रेजुएटहरूसँग बसमा जानु हुने छ।

GA राज्य दीक्षान्त केन्द्रमा स्नातकहरू कति बजे पुग्ने अपेक्षा गरिन्छ? स्नातक तयारीका लागि स्नातकहरूलाई उहाँहरूको समारोहको निर्धारित समय भन्दा एक घण्टा अगाडि दीक्षान्त केन्द्रमा ढुवानी गरिने छ। चार्टर बसहरूले समारोह पछि तुरुन्तै विद्यार्थीहरूलाई विद्यालयमा फिर्ता लैजाने छन्।

आमाबुवा/परिवारका सदस्यहरू आफ्नो विद्यार्थीको ग्रेजुएसन समारोहमा कति बेला जानुपर्छ? GA राज्य दीक्षान्त केन्द्रमा पार्किङ स्थलहरू प्रत्येक स्नातक समारोहको निर्धारित सुरु समय भन्दा एक घण्टा अगाडि खुल्ने छ। **समारोहमा उपस्थित अतिथिहरू टिकट बुथहरू मार्फत मात्र प्रवेश गरी निस्कनु हुने छ -- क्यापिटल एभिन्यूमा अवस्थित (संलग्न नक्सा हेर्नुहोस्)। कृपया आफ्नो भ्रमणको योजना बनाउन दीक्षान्त केन्द्रको संलग्न नक्सा प्रयोग गर्नुहोस्।**

के मैले पार्क गर्न भुक्तान गर्नुपर्छ? सूचीबद्ध निर्दिष्ट मितिहरूमा तल सूचीबद्ध चिट्ठाहरू प्रयोग गर्दा कुनै **पार्किङ शुल्क** छैन।

मे 11 – निलो, हरियो, समरहिल B & C

मे 14 – निलो, हरियो, समरहिल C

मे 15 – निलो, हरियो, समरहिल C

मे 16 – निलो, हरियो, समरहिल C

मे 19 – निलो, हरियो, समरहिल B & C

ADA पार्किङ

हरेक लटमा उपलब्ध छ

यद्यपि, गल्फ कार्ट सहायता

निम्न लटमा मात्र उपलब्ध छ:

1) निलो लट

2) समरहिल C लट

ग्रेजुएसन समारोहमा प्रवेश गर्न टिकटहरू आवश्यक पर्छ? ग्रेजुएसन समारोहमा सुरक्षित सिटिङ उपलब्ध छ? हो, स्नातक समारोहमा प्रवेश गर्न टिकट आवश्यक छ। भ्यालेडिकटोरियन र स्यालुटेटोरियनका अतिथिहरूका लागि सिटिङ सुरक्षित छ। ढिलो आगमनले GA राज्य दीक्षान्त केन्द्रमा प्रवेशलाई असर गर्ने छ।

ग्रेजुएसन समारोह समाप्त भएपछि म मेरो विद्यार्थीसँग कहाँ भेट्छु? स्नातकहरू सुविधाबाट बाहिर निस्कन GA राज्य दीक्षान्त केन्द्रबाट विश्राम लिने छन्। सङ्केत गरिएमा अतिथिहरू टिकट बुथहरू मार्फत बाहिर निस्कने छन्। तपाईंका विद्यार्थीले आफ्नो विद्यालय फर्किन चार्टर बस चढ्ने योजना बनाएका छन् भने, उनीहरू समारोह सकिने वित्तिकै साइट छोडेर सिधा बसमा जानु छन्। तपाईंको स्नातक तपाईंसँग घरमा सवारी गर्ने योजना बनाउनुहुन्छ भने, कृपया तपाईंको स्नातकलाई क्यापिटल एभिन्यूमा अतिथि प्रवेश द्वारमा तपाईंलाई भेट्न र सोही अनुसार अग्रिम योजना बनाउनुहोस् (संलग्न नक्सा हेर्नुहोस्)।



प्रत्यक्ष प्रसारण: **BSTV** **YouTube** **facebook LIVE**

प्रायः सोधिने प्रश्नहरू – परिवारले क्रमश

प्रायः सोधिने प्रश्नहरू

ग्रेजुएटहरूले आफ्नो डिप्लोमा कहिले प्राप्त गर्ने छन्?

समारोहमा ग्रेजुएटहरूले डिप्लोमा कभरहरू प्राप्त गर्ने छन्। प्रत्येक हाइ स्कूलले ग्रेजुएटहरूलाई आफ्नो विद्यालयमा आफ्ना डिप्लोमाहरू प्राप्त गर्नका लागि मिति र समय तोकेको छ। विद्यार्थीहरूलाई समारोह अगाडि अतिरिक्त जानकारी प्रदान गरिने छ।

के मलाई मञ्जमा मेरो ग्रेजुएटको फोटो खिच्ने अवसर मिल्ने छ?

मिल्ने छैन। अनुबन्धित फोटोग्राफी विक्रेताले यो विशेष अवसरको सम्झनाको लागि प्रत्येक ग्रेजुएटका फोटोहरूको थुङ्खला लिनु हुने छ। ग्रेजुएटहरूले आफ्नो ग्रेजुएसन प्याकेजको भागको रूपमा मञ्जमा आफ्नो डिप्लोमा कभर लिँदै गरेको फोटो प्राप्त गर्ने छन्। फोटोग्राफी विक्रेताले ग्रेजुएटका अतिरिक्त फोटोहरू विद्यालय/ग्रेजुएटहरूसँग साझा गर्ने छन् जुन खरिदका लागि उपलब्ध हुने छन्।

मेरो ग्रेजुएटलाई स्थानमा ल्याउन के गर्नुपर्छ?

ग्रेजुएट र अतिथिहरूले सहज जुताहरू लगाएर भाररहित यात्रा गर्नुपर्छ। डिस्टिक्टले दैनिक चारदेखि पाँचवटा स्नातक समारोह सञ्चालन गर्ने छ। केन्द्रमा स्नातकहरूका लागि अभ्यास कोठा अर्को समारोहका लागि तयारी गर्न सहभागीहरू क्षेत्रबाट बाहिर निस्किएपछि तुरुन्तै खाली गरी सफा गरिनुपर्छ। स्नातकहरूले समारोह हलमा गियरहरू र नन-अनुमोदित सामग्रीहरू जस्तै मेडलियन, सम्मान कर्ड, रिबन इत्यादि बिना प्रवेश गर्नुपर्दछ। सुरक्षा कारणहरूका लागि स्नातकहरूले कार्यक्रम स्थलमा आरामदायी जुता लगाउनुपर्छ। सहभागीहरूलाई केन्द्रमा स्पष्ट झोलाहरू मात्र ल्याउन अनुमति दिइन्छ।

स्थानमा खाना खाने अनुमति दिइएको छ?

होइन। मैदानमा खाना अनुमति छैन। ग्राजुएटहरू तथा अतिथिहरूलाई ग्राजुएसन समारोह अगाडि खाना खाएर आउन अनुरोध गरिन्छ। ग्राजुएटहरू तथा अतिथिहरूलाई समारोहमा उपस्थित हुँदा पर्याप्त मात्रामा पानी पिएर आउन पनि अनुरोध गरिन्छ।

ग्रेजुएसन समारोहहरू रेकर्ड गरिन्छ?

पर्छ। प्रत्येक ग्रेजुएसन समारोह रेकर्ड गरिने छ र लाइभ स्ट्रिम लिङ्कमार्फत प्रसारण गरिने छ। समारोहहरू हेर्नका लागि लिङ्कहरू ग्राण्ड सेन्ट्रल स्टेसनको

वेबसाइटमा उपलब्ध गराइने छ: <https://www.dekalbschoolsga.org/graduation/> समारोहको ट्यापिङको क्रममा सहभागीहरूले फोटो खिच्ने,

भिडियो वा अडियो मार्फत रेकर्ड गर्ने सम्भावना छ। ग्रेजुएटहरूले YouTube मार्फत आफ्ना समारोहका प्रतिलिपिहरू डाउनलोड गर्न सक्छन्।

मैले मेरो भेटको योजना बनाउँदा तपाईं के-कस्ता अतिरिक्त जानकारी साझा गर्न सक्नुहुन्छ?


- प्रारम्भिक आगमनका लागि पहिले नै योजना बनाउन महत्त्वपूर्ण हुन्छ। *कृपया आफ्नो भ्रमणको योजना बनाउन संलग्न नक्सा प्रयोग गर्नुहोस्।*
- **पार्किङबाट धेरै हिँड्ने अपेक्षा गर्नुहोस् -- आरामदायी जुता लगाउनुहोस्।**
- **मैदानमा बस्ने ठाउँ एकदमै ठाडो छ। कृपया सावधानीपूर्वक बसुहोस्।**
- सबै सेलफोन/इलेक्ट्रोनिक यन्त्रहरू मैदानमा प्रवेश गर्नु अघि मौन हुनुपर्छ।
- **बेलुनहरू, आवाज निकाल्ने वस्तु, सङ्केतहरू, लगेज, ब्याकप्याक, आदि मैदान अनुमति छैन। कृपया संलग्न प्लायर हेर्नुहोस्।**
- समारोहमा उपस्थित अतिथिहरू क्यापिटल एभिन्यूमा अवस्थित टिकट बुथहरू मार्फत प्रवेश गरी निस्कनु हुने छ।
- हिलचेयरहरू सहभागीहरूका लागि उपलब्ध छन् जुन उहाँहरूलाई मैदानमा आवश्यक पर्न सक्छ। हिलचेयर सहायता आवश्यक नपर्ने सीमित गतिशीलता सहभागीहरू सिटका लागि वाक-इन स्तरहरूमा मैदानमा प्रवेश गर्न सक्षम छन्।
- **भ्यालेडिक्टोरियनहरू र अभिवादनहरूका अतिथिहरू स्नातकहरू नजिकै भुईँ तहको नजिक बसु हुने छ।**
- अतिथिहरू स्पष्ट झोला लिएर मात्र मैदान प्रवेश गर्नुपर्छ। खराब मौसमका लागि सोही अनुसार योजना बनाउनुहोस्।
- सिट सिमित छ। **आफ्नो टिकट नबिर्सनुहोस्।** टिकटहरू मैदानमा प्रवेश गर्न **आवश्यक** हुन्छन्।
- स्नातक र पाहुनाहरूका लागि जरुरी सन्देश: सबै सहभागीहरूलाई हतियार पत्ता लगाउने उपकरणहरू मार्फत प्रवेश गर्न आवश्यक हुने छ।



जर्जिया राज्य दीक्षान्त केन्द्र


प्रत्यक्ष प्रसारण: **BSTV** **YouTube** **facebook** **LIVE**






गेमडे सुरक्षामा स्पष्ट हुनुहोस्


स्वीकृत भयो



12" x 6" x 12" भन्दा ठुलो छैन




1-ग्यालन प्लास्टिक फ्रीजर झोला




कलच (सफा प्लास्टिकको झोला 4.5" x 6.5")


अनुमति नदिएकाे छैन




पर्स




अभिरसाइन्ड टोट झोला




प्रिन्ट भएको प्याटर्न प्लास्टिक झोला




प्यानी प्याक




ब्याकप्याक




टिन्टेड प्लास्टिक झोला



बिनोकुलर केस



क्यामेरा केस



मेथबाग

स्पष्ट झोला नीति

अतिथिहरूलाई आफ्ना सामानहरू 12" x 6" x 12", 1-ग्यालन प्लास्टिक फ्रिजर झोला र/वा लगभग साइज एक हातको 4.5" x 6.5" भन्दा ठूला नभएका कलचहरू आवश्यक हुन्छ।

12" x 6" x 12" भन्दा ठूला झोलाहरू र सबै ब्याकप्याकहरू GSU दीक्षान्त केन्द्रमा निषेधित छन्। चिकित्सा आवश्यकताहरू, डायपर झोला वा विशेष आवश्यकता भएकाहरूका लागि अपवाद बनाइने छ।

सबै झोलाहरू खोजीको विषय हुन। अतिथिहरूलाई उहाँहरूको सबारी साधनमा अनाधिकृत झोलाहरू फिर्ता गर्न प्रोत्साहित गरिन्छ। जर्जिया स्टेट युनिभर्सिटीले झोला चेक स्टेशन प्रदान गर्दैन जुन कार्यक्रमको समयमा प्रशंसकहरूलाई झोला भित्र र बाहिर जाँच गर्न अनुमति दिन सुरक्षित र निगरानी गरिएको छ।

सहभागीहरू हतियार पत्ता लगाउने उपकरणहरू मार्फत प्रवेश गर्नु हुने छ।



अशक्तता भएका अमेरिकीहरू ऐन (ADA) आवासहरू:

ADA सिट 100 स्तरमा खण्डहरूको शीर्षमा उपलब्ध छ। प्लाजा र कन्कोर्सबाट यी सिटहरूको बाटोमा सिंढीहरू छैनन्। ADA सिट/पार्किङ सीमित छ र पहिले आउनेले-पहिले सेवा पाउँछ को आधारमा उपलब्ध हुने छ।

प्रतिबन्धित वस्तुहरू: सहभागीहरूको सुरक्षाका लागि, दीक्षान्त केन्द्रमा निम्न वस्तुहरू र गतिविधिहरू निषेध गरिएको छ:

कृत्रिम आवाज बनाउने, जनावरहरू, ब्याकप्याकहरू, बाहिरको खाना र पेय पदार्थ, आतिशबाजी, बेलुन, साइकल, स्केटबोर्ड, स्कुटर र रोलरब्लेड, कुलर, अवैध पदार्थ, लेजर प्वाइन्टर्स, झण्डा पोल र स्टिकहरू, सिटहरूमा स्टोलरहरू, भिडियो क्यामेराहरू, हतियारहरू, ठूला चिन्हहरू। सबै सेलफोन/इलेक्ट्रोनिक उपकरणहरू मैदानमा प्रवेश गर्नु अघि मौन हुनुपर्छ



जर्जिया राज्य सम्मेलन केन्द्र
455 CAPITOL AVENUE, SE
ATLANTA, GA 30312



कृपया नोट गर्नुहोस्:

पाकिडका लागि कुनै शुल्क लाग्दैन। हामी प्रत्येक दिनका लागि निम्न चिह्नहरू प्रयोग गर्ने छौं:

- मे 11 – निलो, हरियो, समरहिल B & C
- मे 14 – निलो, हरियो, समरहिल C
- मे 15 – निलो, हरियो, समरहिल C
- मे 16 – निलो, हरियो, समरहिल C
- मे 19 – निलो, हरियो, समरहिल B & C

ADA पार्किङ

हरेक लटमा उपलब्ध छ

यद्यपि, गल्फ कार्ट सहायता निम्न लटमा उपलब्ध छ:

- 1) नीलो लट
- 2) समरहिल C लट

CAPITOL AVE SE

डक प्रवेश लोडिङ



सम्मेलन केन्द्र

FULTON ST SW

FULTON ST SW

प्रवेश/निकास

प्रवेश/निकास

नीलो लट

समरहिल लट
B

प्रवेश/निकास

हरियो लट

मैदानमा हिँड्ने बाटो

प्रवेश/निकास

बाहिर निस्कने मात्र
समरहिल लट
C

निर्माण अन्तर्गत
(पाकिडका लागि उपलब्ध छैन)

समरहिल लट
A

प्रवेश/निकास

सबैभन्दा नजिकको मार्ट स्टेशन कन्फिक्शन सेन्टरबाट लगभग 7. माइल भएको 1700 Piedmont Ave SE, Atlanta, GA 30303 मा रहेको जर्जिया स्टेट स्टेशन हो।

मार्ट

FRASER ST SE

HANK AARON DR SW

POLLARD BLVD SE

GLENN ST

565 HANK

565 HANK APARTMENTS

GLENN ST

ASPEN HEIGHTS

ASPEN HEIGHTS APARTMENTS

GEORGIA AVE

GEORGIA AVE

RALPH DAVID ABERNATHY BLVD

गेट 5

गेट 6

च्याम्पियन्स क्लब
युनिभर्सिटी क्लब

गेट 7

गेट 8

गेट 9

(जर्जिया राज्य खेलार्डी पास सूची)

GEORGIA AVE